

# Sequenze con i lego

## Finalità

- Discriminare i colori

## Come si usa

Il bambino deve riprodurre sequenze di colori

## Materiale

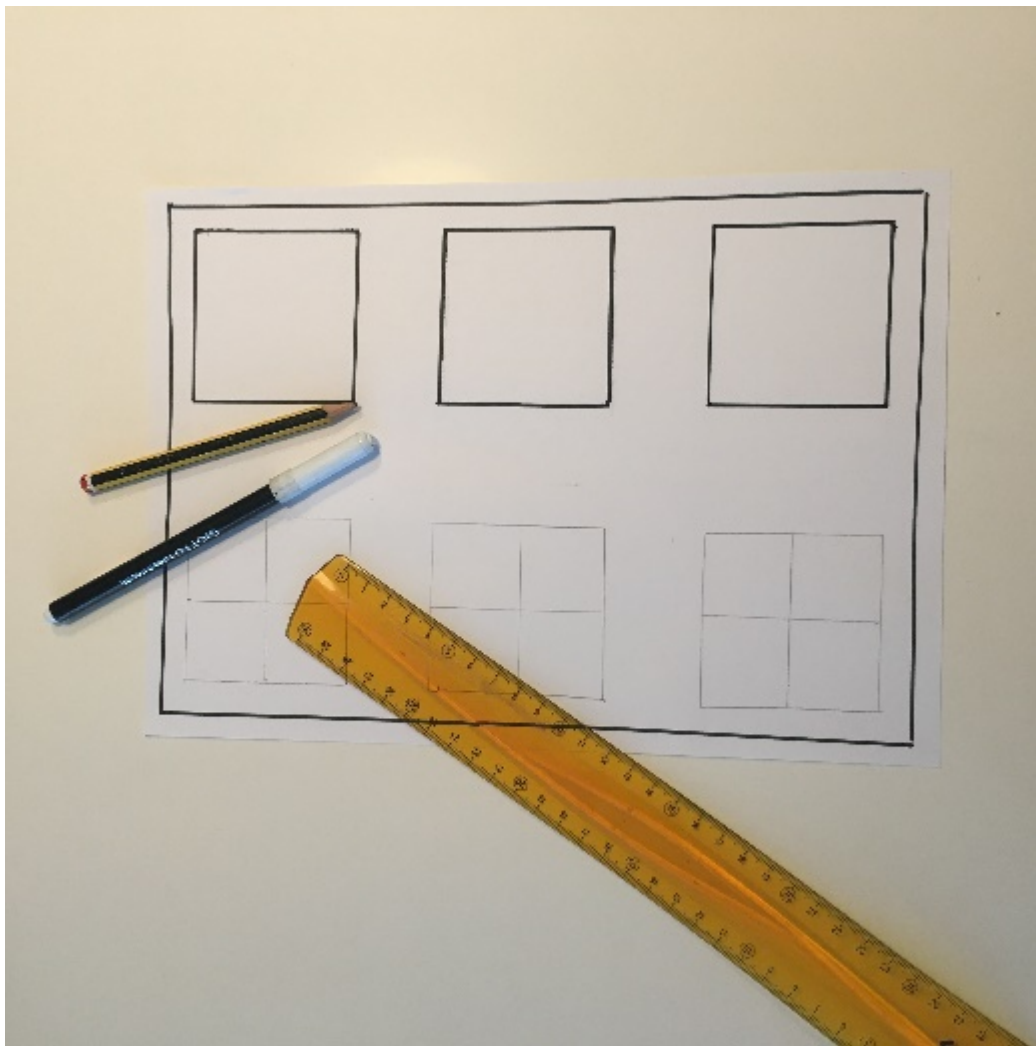
- Fogli di carta
- pennarelli
- costruzioni lego

## Esecuzione


Prendere un foglio bianco, pennarelli colorati e delle costruzioni.



Aiutandosi con un righello preparare dei riquadri di 6,5cm




Colorare i riquadri di sinistra alternando le combinazioni di colore




Il bambino deve riprodurre con le costruzioni le combinazioni di colori proposte a sinistra.

Il bambino deve riprodurre con le costruzioni le combinazioni di colori proposte a sinistra



**Questa attività può essere proposta anche in modo più semplice:**

Creare una griglia di quadrati colorati 3x3cm



Il bambino deve posizionare le costruzioni seguendo il suggerimento dato dal riquadro.

